

we care 

primus

laundry equipment

Промышленная высокоскоростная барьерная стирально-отжимная машина

MB 26, MB 33, MB 44, MB 66



ОПИСАНИЕ

- Свободностоящая, высокоскоростная
- Надежная конструкция рамы, подшипников и барабана
- Внутренний и внешний барабаны из нержавеющей стали
- Большой выпускной клапан 2x Ø76 мм – MB 26 33 44 66
- Легкий доступ ко всем частям машины
- Двигатель с частотным управлением
- Большой проем двери для удобства загрузки и выгрузки белья
- Graphitronic® - новый брендовый многофункциональный программатор имеет практически неограниченные возможности включая:
 - возможность дистанционного управления
 - визуализации графических символов и текстовой информации на многих языках
 - свободного программирования
- Перфорированные ребра: уникальная система PowerWash®, благодаря которой улучшается эффективность стирки и понижается расход воды
- Программы стирки SuperEco - значительное сокращение потребления воды и электричества
- 5 патентованных свободно вставляемых воронок

ВОЗМОЖНОСТИ

- Корпус машины из нержавеющей стали (AISI 304)
- Насосы для жидких моющих средств
- Режим SoftWash® (аква чистка)
- ПО для отслеживания работы прачечной и объединения машин в сеть „Trace-Tech“
- Система взвешивания белья Optiload®



ГИГИЕНИЧЕСКОЕ
РЕШЕНИЕ



ОЧЕНЬ БОЛЬШАЯ
ДВЕРЬ



ЛЕГКОЕ УПРАВЛЕНИЕ

POWERWASH

supereco

Graphitronic®

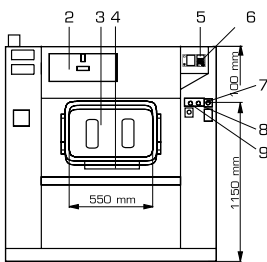
OPTILOAD

TRACE-TECH

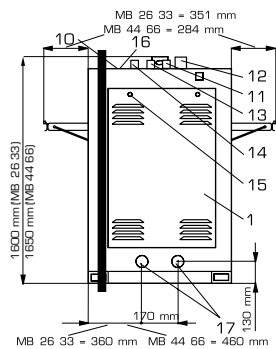
ТИП		МВ 26	МВ 33	МВ 44	МВ 66
ЕМКОСТЬ					
Загрузка	кг	26	33	44	66
Объем барабана	л	265	332	442	663
Диаметр барабана	мм	Ø650	Ø650	Ø750	2×Ø750
Количество барабанов		1	1	1	2
Количество загрузочных дверей		1	1	1	2
Количество выгрузочных дверей		1	1	1	2
СКОРОСТЬ ВРАЩЕНИЯ БАРАБАНА					
Обороты стирки	об/мин	45	45	41	41
Обороты отжима	об/мин	960	960	915	915
G-Фактор		335	335	350	350
УПРАВЛЕНИЕ		стандарт			
Graphitronic® микропроцессор					
КОРПУС		выбор			
Нержавеющая сталь					
НАГРЕВ					
Электрический	кВт	24	36	45	54
Паровой (пар высокого давления)	бар	3-8	3-8	3-8	3-8
ПОДКЛЮЧЕНИЕ		3×200-240V 50/60Hz, 3×380-480V 50/60Hz			
Электрическое					
Подвод воды		1"			
Подвод пара		3/4"			
ГАБАРИТНЫЕ РАЗМЕРЫ					
ВхШхГ	мм	1600×1410×1060	1600×1560×1060	1650×1610×1170	1650×2160×1170
ТРАНСПОРТИРОВОЧНЫЕ ДАННЫЕ					
Брутто вес	кг	1070	1090	1280	1510
Нетто вес	кг	960	1000	1140	1360
Размеры в упаковке (обрешетка)					
ВхШхГ	мм	1840×1465×1175	1840×1610×1175	1840×1660×1380	1840×2200×1380
ПОТРЕБЛЕНИЕ ВОДЫ					
холодная и горячая вода за цикл*	л	276+69	364+91	467+117	785+195

* протестировано в соответствии с нормами EN 604 56, данные по размерам машин указаны с учетом всех выступающих частей.

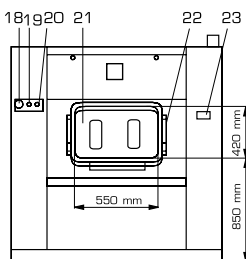
ВИД СПЕРЕДИ МВ 26 33 44



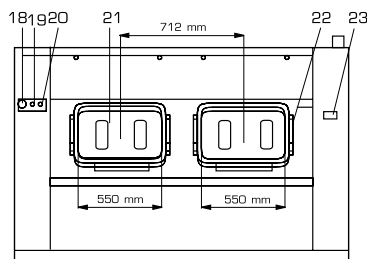
ВИД СБОКУ МВ 26 33 44



ВИД СЗАДИ МВ 26 33 44



ВИД СЗАДИ МВ 66



1. Сервисная панель
2. Воронки
3. Загрузочные двери
4. Ручка двери
5. Дисплей
6. Пульт управления
7. Главный выключатель
8. Кнопка открытия двери
9. Кнопка для настройки положения двери
10. Подключение жидких моющих средств
11. Присоединение теплой воды
12. Выпуск воздуха
13. Присоединение холодной мягкой воды
14. Присоединение холодной жесткой воды
15. Замок пульта сервиса
16. Присоединение пара
17. Выпускной клапан (2xØ76 мм)
18. Аварийное отключение
19. Кнопка открытия двери
20. Кнопка для настройки положения двери
21. Выгрузочные двери
22. Амортизатор двери
23. Производственный щиток

Компания Primus оставляет за собой право в любое время и без предварительного предупреждения изменять модели машин и спецификации в этом буклете. Все детали и иллюстрации в этом буклете носят исключительно информационный характер и не являются обязывающими.

www.primuslaundry.com

